

REBARBADORES

HERRAMIENTAS

EDGE OFF MOD. EO-2000 y EO-1000



EDGE OFF EO-2000: Mango de plástico y cuchilla S-10 recambiable. EDGE OFF EO-1000: Mango hexagonal de aluminio de 8 mm y cuchilla S-10. La cuchilla no es intercambiable.

EDGE OFF DE PLASTICO MOD. EO-2000



Se compone de: Mango hexagonal de plástico con clip tipo bolígrafo y cuchilla S-10. Monta todas las cuchillas tipo "S". Cuchilla intercambiable.

RAPID BURR MOD. RB-1200 y RB-1000



RAPID BURR RB-1200: Mango de plástico con cuchilla S-10 recambiable. RAPID BURR RB-1000: Mango hexagonal de aluminio de 12mm y cuchilla S-10 recambiable. Monta todas las cuchillas de la serie "S". La cuchilla gira en el soporte.

SOFT GRIP MOD. SG-1000



Se compone de: Mango ergonómico SG, cuchillas S-100 y N-10 de cobalto. Monta cuchillas de las series N y S.

NOGA BURR NG-1003 / NG-1005 y SUPER BURR NG-3003



NOGA BURR 3 NG1003
Mango NG-1 y cuchillas S10, S20 y S35

NOGA BURR 5 NG1005
*Mango NG-1 Y CUCHILLAS S10, S20, S35, S101 y S202

SUPER BURR NG3003
*Mango NG-3, porta ELO2003, cuchillas S100, S20 y S30

TELE BURR NG-3002 y MAGIC BURR NG-2002 y NG-2004



TELE BURR NG3002
*Mango NG-3, porta telescópico ELO1033 y cuchillas N1 y N2

MAGIC BURR 2 NG2002
*Mango NG2 y cuchillas N1 y N2

MAGIC BURR 4 NG2004
*Mango NG2 y cuchillas N1, N2, N3 y N6

TEDDY BURR MOD. TB-1000



Se compone de: Mango de aluminio hexagonal de 8mm y cuchilla N-1. Monta todas las cuchillas tipo "N". La cuchilla es intercambiable

LIZA BURR MOD. LB-1000



Se compone de: Mango UH, soporte SN y cuchillas N-1 y N-2. El soporte puede montar cuchillas tipo "N" por un lado y tipo "S" por el otro. Herramienta telescópica de 20-100 mm con cuchillas tipo "N" y de 20 a 94 mm en las "S". Se puede alargar o acortar a voluntad.

MINI AVELLANADOR REVERSIBLE RC-1000



Se compone de: Mango soporte de acero con cuchilla R-1 para rebarbar la parte frontal y posterior de los agujeros. Uso a izquierda y a derecha. La cuchilla tiene 2 posiciones de trabajo. Para meter o sacar la cuchilla en los agujeros pulsar el pomo y soltarlo suavemente. Capacidad de 3 a 5,50 mm.

AVELLANADOR REVERSIBLE RC-2000



Similar al RC-1000 pero de más capacidad. Monta la cuchilla R-2
Capacidad de 5 a 10 mm.

AVELLANADOR REVERSIBLE RC-2200



Similar al RC-2000 pero de más capacidad. Monta la cuchilla R-3
Capacidad de 10 a 22 mm.

Avellanador ROTODRIVE NG-1200



Se compone de: Mango NG1 y avellanador Ø 10,40

Avellanador de exteriores ROTODRIVE NG-1700 y NG-3400



ROTODRIVE NG-1200: Se compone de mango NG1 y avellanador de exteriores giratorio EX18. Para rebarbar por el exterior de 4 a 18 mm. **ROTODRIVE NG-3500:** Mango NG3, porta ELO902 y fresa EX28 para 8 a 28 mm.

Avellanador NG-3100



Se compone de: Mango NG3, porta ELO-3003 y avellanador C20 MM. Eje telescópico de 6 a 80mm. Puede montar avellanadores de 12, 20 y 30 mm.

Mini Rasqueta NG-3700



Se compone de: Mango NG3, porta ELO-5003 y CUCHILLA D-50. Ideal para para superficies huecas y para trabajos delicados de precisión.

Rasqueta ajustable SC-8000



Se compone de: Mango hexagonal de 12 mm de aluminio y rasqueta T-80 triangular de doble uso. Se puede ajustar la longitud a voluntad. Dispositivo de bloqueo de precisión.

Rasqueta triangular SC-4000



Se compone de: Rasqueta triangular de 5x40 mm insertada en mango de plástico. Herramienta ligera para todo tipo de materiales. La cuchilla no tiene recambio. Ideal para rascar, recortar y rebarbar.

NOGA "V" CUT NG-3200



Se compone de: Mango NG3, soporte ELO-7013 y cuchilla L-3. Para quitar los cantos de la placa de ambos lados. Para chapa de 1 a 8 mm.

Avellanador ROTODRIVE NG-3400



Se compone de Mango NG3, soporte ELO-802 y avellanador C20 mm. Puede montar avellanadores de 10, 20 y 30 mm. Rotación en continuo.

Rasqueta triangular SC-1000



Se compone de: Mango UH y rasqueta triangular doble T-120. Se puede colocar en cualquier posición.

Rasqueta de interiores NG-3710



Se compone de: Mango NG3, porta ELO-5003 y cuchilla D-66. Ideal para agujeros en cruz y para rebarbar la parte interior de los agujeros.

Rasqueta YT-1200 y Mini rasqueta YT-1100

Rasqueta ajustable YT-1200

Se compone de: mango YT + rasqueta T80

Mini rasqueta YT-1100

Se compone de: mango YT + rasqueta D75



Mini Rasqueta fija SC-5100



Se compone de: Rasqueta triangular de 3,2x40 mm D-50 insertada en mango de plástico. Para rascar, recortar o rebarbar todo tipo de materiales. La cuchilla no tiene recambio.

Mini CUT NG-3220



Se compone de: Mango NG3, soporte ELO-7013 y cuchilla L-4. Para rebarbar pequeñas aristas en tramos largos y sitios de difícil acceso. Capacidad de 0 a 2,50 mm.

REBARBADORES

HERRAMIENTAS

Repasador de canales NG-3210



Se compone de: Mango NG3, porta ELO-7013 y cuchilla L-5. Para rebarbar esquinas y canales estrechos a partir de 3,50 mm. y eliminar radios no necesarios.

Repasador de canales NG-3230



Se compone de: Mango NG3I, porta ELO-7013 y cuchilla L-6. Para matar radios y destalonar esquinas de ranuras.

Repasador de chaveteros NG-3300



Se compone de: Mango NG3, porta K ELO-4003 y cuchilla N-80K. Para chaveteros interiores y exteriores de 2,4 a 11 mm. Puede montar la cuchilla N-70K (1,2 a 8). N-80K (2,4 a 11) N-90K (3 a 15)

LEADER NG-3800



Se compone de: Mango NG3, porta ELO-7013 y cuchilla L-1. Para hacer chaflanes a 45° en partes rectas o curvas.

Double Burr DB-1000



Se compone de: Mango con 2 cuchillas N-80 y soporte protector de las manos. Para quitar la rebaba de corte de las chapas por ambos lados a la vez de 0 a 12 mm. regulable. La cuchilla redonda permite aprovechar el corte por ambos lados. Colocando una sola cuchilla en el centro de la empuñadura sirve para achaflanar por un lado. Bajo demanda cuchillas N-80M-42 para INOX.

Repasador de roscas CIR-CLIPS NG-1100



Se compone de: Mango NG1 y cuchilla OR. Para cir-clips interiores de 0 a 3 mm.

Repasador de roscas NG-1600



Se compone de: Mango NG1 y cuchilla TC. Para reparar roscas interiores deterioradas. Ø min. 9 mm. Paso max.rosca 3 mm

HERRAMIENTAS DE CERÁMICA Para plástico, composites, aluminio aeronáutico

Cera cut CR-2000

Cera cut CR2000 Se compone de: Mango cera cut y cuchilla CR2200. Para rebarbar en superficie, quitar el sobrante de inyección, etc.
Mango CR2100
Cuchilla CR2200
La parte trasera sirve de almacén de cuchillas y el tapón para sacar la cuchilla.



Cera cut CR-2300 y Set cera cut CR-3000

Cera cut CR2300

Se compone de: Mango cera cut y cuchilla CR2500.
Para superficies curvas y pequeñas crestas.
Mango CR2100
Cuchilla CR2500



Set cera cut CR3000

Se compone de : Mango CR2100 y cuchillas CR2200 y CR2500.





TELE SET NG8350

Se compone de: Mango NG3, porta ELO2003, 5 cuchillas S10 y 5 cuchillas S20. 20 unid.

MAGIC SET RB4000

Contiene: mango RB1000
Cuchilla S-10
Rasqueta D50
Único mango que puede montar cuchillas giratoria y rasqueta fija
Exclusivo de NOGA



PROMO SET NG8150

Se compone de: Mango NG1 y 10 cuchillas S10. 20 unid



NOGA GRIP SET SG2000

Se compone de: Mango SG1000, 1 cuchilla S10 y N10 + 20 cuchillas S100. Para inox y materiales duros.



TRIO SET RB3000

Se compone de: 3 mangos RB1200 con cuchillas recambiables S10, S100 y S150.

MINI SET NG9100

Se compone de: Mango NG3, portas N y S, cuchillas N1, N2, S10, S20, S30 y S150.



SET UNIVERSAL EO2100

Se compone de: 4 Edge off recambiables con cuchillas S10, S100, S150 y S20.



NOGA GOLD

Se compone de: 10 cuchillas más usuales del programa recubiertas de Tin y marcadas por Láser S10, S20, S30, S60, S70, S80, S100, S101, S150 y S202.



SP 1010 - SET MULTIUSOS

Contiene: mango RB1000
Cuchilla S-20, S-150, S100
Rasqueta D50
Avellanador interiores

UNIKIT BRONCE NG9200

Se compone de: 13 piezas.
Mango NG 3.
Porta N Y S, porta C + C20, porta D + D50.
Cuchillas N1, N2, S10, S20, S30 y S150
215 x 120 x 40 mm.

UNIKIT SILVER NG9300

Se compone de: 11 piezas.
Mango NG 3.
Porta S, avellanador reversible tam. Medio.
Edge off, avellanador Rotodrive 3,2, 10,4 y 16,50.
RDE 18 de ext. cuchillas S10, S20 y S30
215 x 120 x 40 mm.



GOLD BOX NG9400

Se compone de: 19 piezas
Mango NG 3.
Rasqueta SC8000, Edge off.
Portas S, N, C + C20, D + D50, K + N80K.
Cuchillas N1, N2, S10, S20, S30, S150, D66 y
Avellanador 10,4 Rotodrive
270 x 230 x 50 mm.


PLATINUM BOX NG9500

Se compone de: 24 piezas
Mangos NG 1 y NG 3.
Double Burr, Teddy Burr, Portas S, N, K + N80K,
D + D50, D + D66, C + C20, T + T70, avellanador
10,4 Rotodrive, RDE 18 de exteriores.
Cuchillas N1, N2, S10, S20 S30 y S150.
270 x 230 x 50 mm.



EXPOSITOR MURAL SP 7100

Medidas 850 x 560
Se compone de:
10 Rapid Burr.
10 Noga 5
4 Liza burr
5 DB-1000
4 SC-8000
1 Poster
50 Cuchillas S10 uso general
50 Cuchillas S20 Alum-latón - zurdos
50 Cuchillas S100 Inox
50 Cuchillas N1 uso general
50 Cuchillas N80



EXPOSITOR DE SOBREMESA SM8100

Medidas 400 x 330 mm
Composición:
4 RB1000 7 NG 1005 50-S-10
2 SC8000 3 NG3003 50-S-20
3 NG3100 1 NG3500 50-S-100
3 NG3600 1 NG1700 50-S-101
2 CR2000 1 CR2300
4 LB1000 1 DB1000
1 DB5000



EXPOSITOR RB1500 MODELO RAPID

Composición:
20 uds. Rapid RB1000

EXPOSITOR NG1503 MODELO NOGA 3

























Composición:
20 uds. de Noga 3 NG1003
Mango + 3 cuchilla
S10, S20 y S35



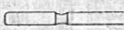



























EXPOSITOR NG1505 MODELO NOGA 5

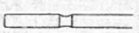









Composición:
20 uds. de Noga 5 NG1005
Mango + 5 cuchilla S10,
S20, S35, S101 y S202


Serie N para montar en: Teddy, Liza-burr y mango SG


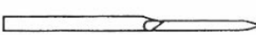









N	 Ø = 2,6 mm	Sentido de giro		Descripción
N-1 BN-1010 BN-1010A			10 uds. 100 uds.	Uso general para acero, aluminio, plástico
N-1 LH BN-1011 BN-1011A			10 uds. 100 uds.	Igual a la N-1 pero con corte a izdas. para zurdos
N-1 TIN BN-1012 BN-1012A			10 uds. 100 uds.	N-1 con recubrimiento de TIN
N-1 C BN-1029 BN-1029A			10 uds. 100 uds.	N-1 de metal duro para aceros duros y templados
N-1 D BN-1028			10 uds.	N-1 con recubrimiento de diamante para vidrio, acero templado, poliéster, etc.
N-10 BN-1310 BN-1310A			10 uds. 100 uds.	Para acero Inox y metales tenaces
N-10P BN-1410 BN-1410A			10 uds. 100 uds.	Para plásticos poliacetal-poliamida, PVC, aluminio
N-2 BN-2010 BN-2010A			10 uds. 100 uds.	Para bronce, fundición, PVC, acero, aluminio
N-2C BN-2031 BN-2031A			10 uds. 100 uds.	En metal duro, para aceros duros, PVC
N-3 BN-3010 BN-3010A			10 uds. 100 uds.	Para rebarbar los agujeros de chapas, tubos, etc. por el interior y exterior a la vez. Espesor máximo 4 mm
N-6 BN-6001 BN-6001A			10 uds. 100 uds.	Para rebarbar por el interior la parte posterior de agujeros




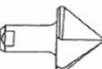
Cuchillas tipo "S" para montar en todos los mangos del programa menos en el Tedd










S	 Ø = 3,2 mm	Sentido de giro		Descripción
S-10 BS-1010 BS-1010A			10 uds. 100 uds.	Para uso general. Acero, aluminio, plástico
S-10 LH BS-1011 BS-1011A			10 uds. 100 uds.	S-10 para usuarios zurdos
S-10 TIN BS-1012 BS-1012A			10 uds. 100 uds.	S-10 con recubrimiento de TIN
S-10 C BS-1016 BS-1016A			10 uds. 100 uds.	En metal duro para aceros duros y plásticos
S-10 D BS-1014			10 uds.	Para vidrio, poliéster, acero templado con recubrimiento de diamante
S-100 BS-1018 BS-1018A			10 uds. 100 uds.	Para Inoxidable color gris
S-101 BK-1010 BK-1010A			10 uds. 100 uds.	Para agujeros pequeños Ø 2,40 min. y acabados finos en plásticos y aceros
S-101 TIN BK-1012 BK-1012A			10 uds. 100 uds.	S-101 con recubrimiento TIN para materiales duros
S-150 BK-3010 BK-3010A			10 uds. 100 uds.	Para agujeros pequeños Ø 1,50 min. para acabados finos en plásticos, acero
S-20 BS-2010 BS-2010A			10 uds. 100 uds.	Para bronce, fundición, PVC, plástico, acero. Color gris
S-20 TIN BS-2012 BS-2012A			10 uds. 100 uds.	S-20 con recubrimiento TIN para materiales duros
S-202 BK-2010 BK-2010A			10 uds. 100 uds.	Para pequeños agujeros Ø 24 y acabados finos en PVC bronce y fundición
S-30 BS-3010 BS-3010A			10 uds. 100 uds.	Rebarba simultáneamente el int. y exterior de agujeros y aristas. Espesor máx. 6 mm

S	 Ø = 3,2 mm	Sentido de giro		Descripción
S-35 BS-3510 BS-3510A			10 uds. 100 uds.	Para rebarbar aristas en todo tipo de materiales
S-60 BS-6001 BS-6001A			10 uds. 100 uds.	Para rebarbar por el interior la parte posterior de agujeros
S-80 BS-8001 BS-8001A			10 uds. 100 uds.	Para rebarbar aristas y partes poco profundas
S-70 BS-7001 BS-7001A			10 uds. 100 uds.	Cuchilla de 57 mm para quitar el sobrante o teflón de piezas de inyección





	 Ø = 3,2 mm	Sentido de giro		Descripción
TC BC-1001			1 ud.	Para repasar roscas interiores Ø mínimo 9 mm
OR -30-1001			1 ud.	Para repasar los alojamientos de anillos CIR-CLIPS
RDE-18 EX-2001			1 ud.	Avellanador de exteriores Ø 5 a 18 mm
RDE-320 BC-3201			1 ud.	Avellanador tipo manivela de 0-3 mm
RD-630 BC-6301			1 ud.	Tipo manivela Ø 6,30
RD-830 BC-8301			1 ud.	Tipo manivela Ø 8,30
RD-1040 BC-1041			1 ud.	Tipo manivela Ø 10,40
RD-1650 BC-1651			1 ud.	Tipo manivela Ø 16,50

D-50 BD-5010 BD-5010A			10 uds. 100 uds.	Cuchilla triangular de 3 mm para rasqueta MS-1000 Corte 20 mm, largo 50 mm
D-55 BD-5501 BD-5001A			10 uds. 100 uds.	Cuchilla triangular de 3 mm para rasqueta MS-1000 en metal duro
D-66 BD-6610 BD-6610A			10 uds. 100 uds.	Cuchilla para el interior de los agujeros para rasqueta de interiores IS-1000
D-75 BD-7510			10 uds.	Rasqueta de 75 mm para modelo SC-7500
T-80 BT-8010			1 ud.	Rasqueta para SC-8000
T-120 BT-1200			1 ud.	Rasqueta para SC-1000
N-80 BN-8010 BN-8010A			10 uds. 100 uds.	Cuchilla para Double burr
N-80 M-42 BN-8043 BN-8043A			10 uds. 100 uds.	Cuchilla para inox en Double burr
N-70K BN-7010			10 uds.	Para chaveteros de 1,20 a 8 mm para KW-1000
N-80K BN-8110			10 uds.	Para chaveteros de 2,40 a 11 mm para KW-1000
N-90K BN-9010			10 uds.	Para chaveteros de 3 a 15 mm para KW-1000

			Descripción
C-12 BC-1211		1 ud.	Avellanador de 12 mm para CS-1000
C-20 BC-2011		1 ud.	Avellanador Ø 20 mm para CS-1000
C-30 BC-3011		1 ud.	Avellanador Ø 30 mm para CS-1000

R-1 BR-1001		1 ud.	Cuchilla reversible para RC-1000 Ø 3 a 5,50 mm
R-2 BR-2001		1 ud.	Cuchilla reversible para RC-2000 Ø 5 a 9 mm
R-3 BR-3001		1 ud.	Cuchilla reversible para
L-1 BL-1001		10 uds.	Cuchilla para leader
L-3 BL-3001		10 uds.	Cuchilla en V de Ø 1-8 mm para NC-1000
L-4 BL-4001		10 uds.	Cuchilla en V de Ø 0-2,50 mm para NC-2000
L-5 BL-5001		10 uds.	Cuchilla para NC-3000
L-6 BL-6001		10 uds.	Cuchilla para NC-4000
L-7 BL-7001		10 uds.	Cuchilla doble

Herramientas diamantadas

			Descripción
RD-10,40D DT-1000		1 ud.	Avellanador Ø 10,40 mm
RD-6,30D DT-1200		1 ud.	Avellanador Ø 6,30 mm
RD-25D DT-1300		1 ud.	Avellanador Ø 25 mm
RDE-25D DT-1400		1 ud.	Avellanador exteriores Ø 25 mm
DT-2000 MINI-FILE		1 ud.	Mini cuchilla

PORTAS

SM1000 Doble uso para
cuchillas S y N



ELO 2003 para cuchillas S



ELO 1033 para cuchillas N



ELO 3003 para cuchillas C



ELO 5003 para cuchillas D



ELO 4003 para cuchillas K



ELO 7013 para cuchillas L



ELO 6023 para cuchillas T



MANGOS
NG1 para cuchillas S
NG2 para cuchillas N
NG3 para portas ELO






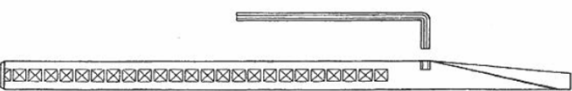


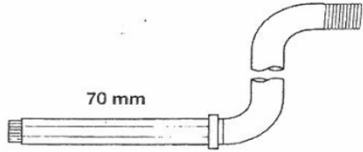
SG-3000
UH-1000 para Liza-burr
y Rasqueta SC-1000



YT1000 para T-75 y T-80



NC-5000 para Cerámica

PORTA SN SN-1000		1 ud.	Double uso, monta las cuchillas "N" y "S"
PORTA C CH-1000		1 ud.	Monta los avellanadores "C"
PORTA L LH-1000		1 ud.	Soporte para Leader
PORTA D DH-1000		1 ud.	Monta las cuchillas tipo "D"
PORTA K KN-1000		1 ud.	Monta las cuchillas N-70K, N-80K y N-90K
PORTA LD LD-2000		1 ud.	Monta las cuchillas L-3, L-4, L-5, L-6 y L-7
PORTA HD RD-9000		1 ud.	Soporte tipo manivela para C-12, C-20 y C-30